



**CEARÁ SPORTING CLUB.**

**CNPJ: 07.369.226/0001-03**

**Demonstrações contábeis dos exercícios findos em  
31 de dezembro de 2022 e 2021 acompanhadas do  
Relatório dos auditores independentes.**

A handwritten signature or mark, consisting of a single, fluid, curved line that forms a shape resembling a stylized 'C' or a similar character.

**CEARÁ SPORTING CLUB.**

**CNPJ: 07.369.226/0001-03**

**Demonstrações contábeis dos exercícios findos em 31 de dezembro de 2022 e 2021 e o Relatório dos Auditores Independentes.**

## **Conteúdo**

Relatório da Administração

Relatório dos Auditores Independentes sobre as Demonstrações Contábeis

Balancos patrimoniais

Demonstrações do Resultado do Exercício

Demonstrações do Resultado Abrangente

Demonstrações das Mutações do Patrimônio Líquido

Demonstrações dos Fluxos de Caixa

Notas explicativas às demonstrações contábeis





**CEARÁ  
SPORTING  
CLUB**

## **PALAVRAS DO PRESIDENTE**

Dando continuidade à evolução obtida em várias áreas do Clube, permanecemos com o objetivo de aperfeiçoar os processos e deixar o clube organizado e mais controlável. O Ceará Sporting Club continuou investindo no Programa de Sócio ao ponto de chegar a 51.134 sócios torcedores e ao maior faturamento do Programa na história. Em 2022, ainda quanto à consolidação da marca, foram abertas mais 4 (quatro) novas lojas franqueadas à marca Vozão, totalizando 9 (nove) lojas físicas no Estado, além do e-commerce e da loja móvel. As consequências do desenvolvimento das diversas áreas do clube são notáveis no incremento crescente em todas as receitas do clube, exceto, em 2022, na receita de direitos de transmissão e premiações.

Em 2022 o Ceará foi campeão brasileiro de futebol Feminino Série A2, com o resultado, o Ceará tornou-se o primeiro clube nordestino a ser campeão nacional no futebol feminino. No Futsal, o Ceará sagrou-se tetracampeão cearense, com o título, o Alvinegro encerrou a temporada 2022 com duas conquistas: além do Campeonato Cearense, o Vozão venceu a Copa Estado.

Sempre de olho em evoluir os diversos setores que compõem o clube, o Ceará seguiu um processo contínuo de expansão. Entre os investimentos realizados no Departamento de Futebol estão o Setor Médico, fisioterápico, odontológico, fisiológico e academia que, agora, formam juntos o Centro de Saúde e Performance Dr. Gothardo Figueiredo. Está concluída a obra do campo sintético na Cidade Vozão, além de ampliados os demais campos do CT deixando-os nas medidas exigidas para as competições oficiais. Também foram renovados os espaços de área externa do futebol profissional.

As ações de gestão relacionadas a investimentos e aperfeiçoamento da estrutura financeira, de infraestrutura e de pessoal foram uma evolução do clube no intuito de potencializar o trabalho do Mais Querido em campo, entretanto os resultados do futebol profissional não corresponderam.

O Futebol Profissional iniciou o ano com uma ótima campanha na Copa Sul-Americana, chegando a disputar as quartas de finais, entretanto o desempenho em campo foi diminuindo e trazendo resultados bem inferiores ao esperado, que culminou no amargo resultado de não garantir a permanência para a Série A do Campeonato Brasileiro de 2023.

Foram diversas tentativas de retomar o bom desempenho a cada partida, mas não conseguimos acertar a tempo de recuperar uma boa posição no Brasileirão Série A em 2022. Assim, gostaria de pedir desculpas e agradecer toda contribuição que foi dada fora de campo, pelos torcedores através de aderência ao plano de sócio torcedor, aquisições de ingressos e todo apoio dado aos atletas individualmente e à instituição do clube como um todo, pelos Patrocinadores, pelos Conselheiros e Colaboradores, que foi de grande importância para o suporte e confiança do Alvinegro de Porangabuçu.

Estando ciente que, apesar dos avanços em diversos aspectos no clube, houve falha no futebol profissional que impactou o nosso planejamento, reitero meu pedido de desculpas e peço que continuem acreditando e confiando que o Ceará Sporting Club tem um potencial gigante e, com os alicerces firmados, será menos árduo o trabalho de recolocar o Clube à elite do Futebol Brasileiro.

Porangabuçu, 28 de fevereiro de 2023

**CEARÁ SPORTING CLUB**

**Robinson Passos de Castro e Silva**  
Presidente





**CEARÁ  
SPORTING  
CLUB**

## RELATÓRIO DA ADMINISTRAÇÃO

Em cumprimento ao disposto nos Artigos 56 – Inciso X – letra “b” e 103 – parágrafo 2 – letra “a” do nosso Estatuto Social, submetemos à apreciação deste Conselho Fiscal as Demonstrações Contábeis relativas ao exercício de 2022, que compreende os seguintes documentos: a) Balanço Patrimonial; b) Demonstrativo de Resultado; c) Demonstração de Resultado Abrangente; d) Demonstrações das Mutações do Patrimônio Líquido; e) Demonstrações do Fluxo de Caixa; f) Notas Explicativas das Demonstrações Contábeis; e f) Relatório dos Auditores Independentes.

### Gestão

Permanecemos com o objetivo de aperfeiçoar os processos e deixar o clube organizado e mais controlável. O clube continuou investindo no Programa de Sócio ao ponto de chegar a 51.134 sócios torcedores e ao maior faturamento do Programa na história, R\$ 19.727.191,34.

Em 2022, ainda quanto a consolidação da marca Vozão, foram abertas mais 4 (quatro) novas lojas, Cariri, Messejana, Riomar Papicu e Maracanaú, franqueadas à marca Vozão, totalizando 9 (nove) lojas físicas no Estado, além do e-commerce e da loja móvel. O total de faturamento das lojas em 2022 foi o montante de R\$ 16.192.676,63, que somando ao faturamento de R\$ 4.479.086,49 da fábrica, totaliza R\$ 20.671.763,12 de vendas no ano, que geraram R\$ 2.375.844,90 de receitas de royalties para o clube no exercício de 2022. Em 2021 o total faturado foi R\$ 18.987.697,97 e gerou R\$ 2.659.579,17 de royalties.

Sempre de olho em evoluir os diversos setores que compõem o clube, o Ceará seguiu um processo contínuo de expansão. Entre os investimentos realizados no Departamento de Futebol estão o Setor Médico, fisioterápico, odontológico, fisiológico e academia que, agora, formam juntos o Centro de Saúde e Performance Dr. Gothardo Figueiredo. Também foram renovados os espaços de área externa do profissional e concluída a obra do campo sintético.

As ações de gestão relacionadas a investimentos e aperfeiçoamento da estrutura física e profissional foram uma evolução do clube no intuito de potencializar o trabalho do Mais Querido em campo, entretanto os resultados do futebol profissional não corresponderam, sendo necessário um pedido de desculpas pelo resultado da temporada de 2022, que impactou o planejamento, no entanto, acreditamos que, bem estruturado e corrigindo as falhas, o Clube conseguirá retornar à elite do Futebol Brasileiro muito rapidamente.

Em 09 de fevereiro de 2023 o Presidente da Diretoria Executiva Robinson Passos de Castro e Silva renunciou ao cargo, assumindo interinamente o Vice-Presidente Carlos Henrique Nogueira de Moraes.

### Futebol Profissional

O Ceará Sporting Club realizou ótima campanha na Copa Sul-Americana, chegando a disputar as quartas de finais.

Já no Brasileirão Série A, Temporada 2022, o clube não garantiu permanência para a Série A do Campeonato Brasileiro de 2023.



**CEARÁ  
SPORTING  
CLUB**

## **Categorias de Base e Demais Modalidades**

No contexto das categorias de base, podemos destacar as conquistas listadas abaixo:

Sub-13

Campeão Cearense

Vice-Campeão Copa Seromo Sub-13

Vice-Campeão Copa Andrezinho

Sub-14

Campeão Copa Seromo Sub-14

Campeão Copa Andrezinho Sub-14

Sub-15

Campeão Cearense

Campeão Copa Seromo Sub-15

Sub-17

Campeão Cearense

Vice-campeão Copa Seromo Sub-17

Vice-campeão Copa Seromo Sub-20

Sub-20

Semifinalista Copa do Brasil

Segunda fase Copa SP

Em 2022 o Ceará foi campeão brasileiro de futebol Feminino Série A2. Com o resultado, o Ceará se tornou o primeiro clube nordestino a ser campeão de um título nacional no futebol feminino.

Em 2022 o Ceará Futsal sagrou-se tetracampeão cearense. Com o título, o Alvinegro encerrou a temporada 2022 com duas conquistas. Além do Campeonato Cearense, o Vozão venceu a Copa Estado, ambos em decisões contra o Jijoca. No ano, o Time do Povo ainda foi vice-campeão da Copa do Nordeste e terceiro lugar na Taça Brasil Divisão Especial, único representante do Nordeste no torneio.

## **Desempenho Econômico**

O Ceará Sporting Club, no exercício de 2022, atingiu receita operacional líquida de R\$ 165.751.878,35 (cento e sessenta e cinco milhões, setecentos e cinquenta e um mil, oitocentos e sessenta e oito reais e trinta e cinco centavos), superior 10% em relação à receita de R\$ 150.438.169,22 (cento e cinquenta milhões, quatrocentos e trinta e oito mil, cento e sessenta e nove reais e vinte e dois centavos), registrada em 2021, atingindo em mais um exercício, o recorde de receita do clube, resultado da busca por crescimento contínuo da atual gestão, através do aproveitamento constante das oportunidades de melhorias em todos os campos de ação.

O crescimento das receitas decorreu do incremento em todos os grupos de receitas, exceto no grupo de direitos de transmissão e premiações, que não atingiu o valor esperado pois a permanência do Clube na Série A do Brasileirão para a temporada 2023 não foi alcançada.

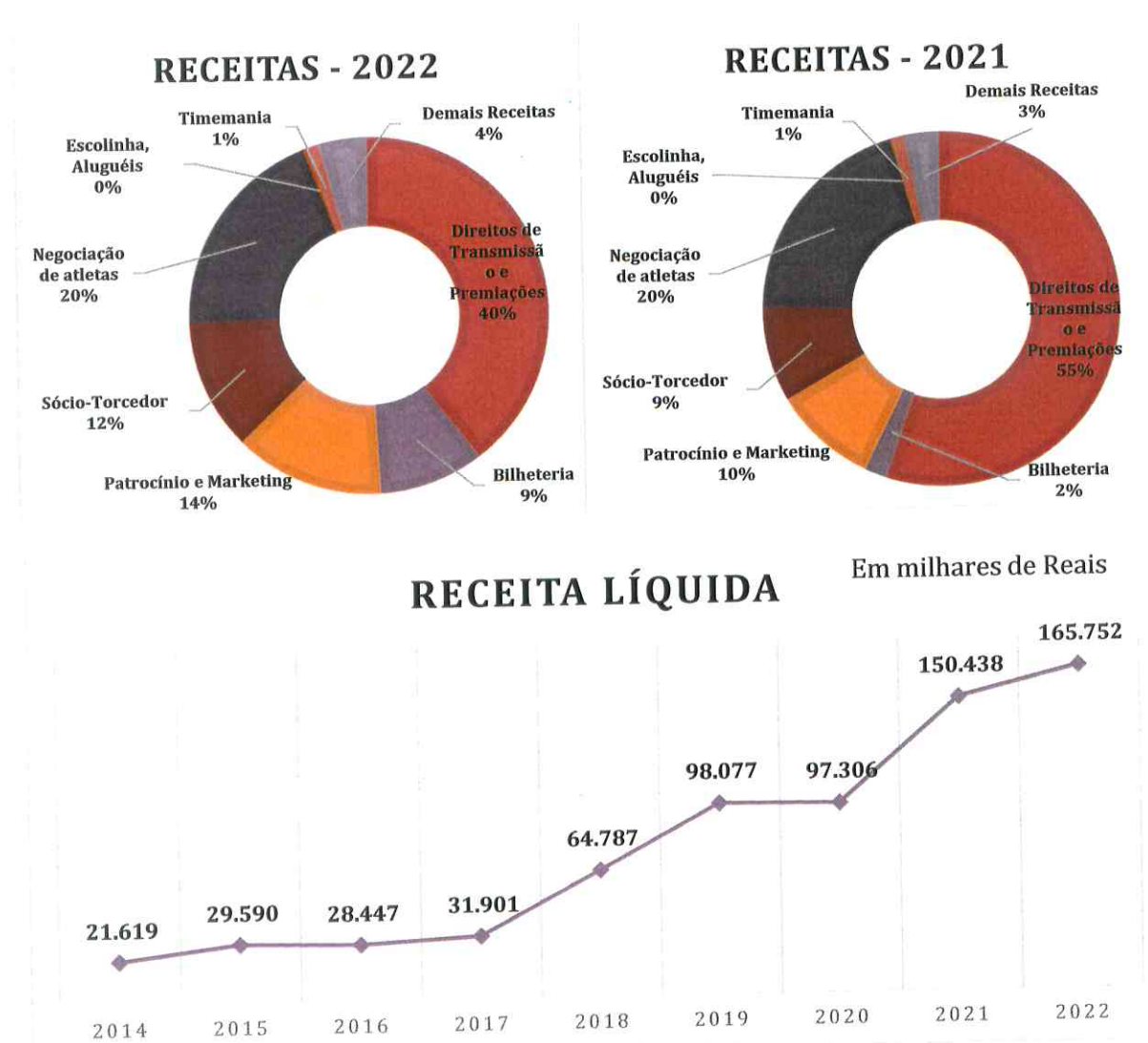




A maior variação ocorreu em receita com bilheteria, que foi decorrência do retorno do público aos estádios e da participação do Clube na competição Sul-Americana. Também houve um incremento significativo da receita com Patrocínio/Marketing, resultante do retorno assertivo das novas negociações comerciais e do novo formato do contrato com placas publicitárias no Brasileirão Série A. A receita com Sócio torcedor, terceira maior variação positiva nas receitas, demonstra o engajamento e apoio dos torcedores com o clube, que também foi possível pela eficiência do novo programa de Sócio Torcedor.

As vendas de atletas em 2022 também foram superiores às realizadas em 2021 e ocorreram, em sua maior parte, no final do exercício, após o término da Temporada. Estratégia utilizada para manter o investimento do elenco já formado e buscar melhoria do desempenho desportivo nos campeonatos em andamento.

A receita com Negociação de atletas, juntamente com a de Direitos de Transmissão, continuaram sendo as principais fontes de receitas do Clube. Abaixo a representação percentual das receitas do clube sobre o total auferido e a evolução histórica das receitas, apresentadas em milhares de reais:





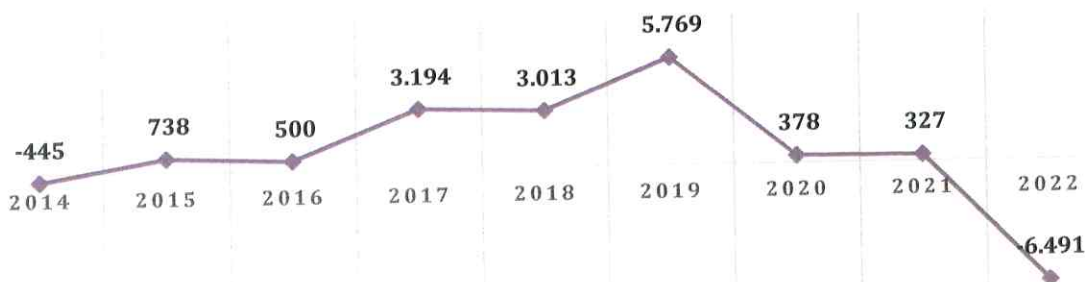
Os custos e despesas operacionais atingiram o montante de R\$ 158.869.304,94 (cento e cinquenta e oito milhões, oitocentos e sessenta e nove mil, trezentos e quatro reais e quatro centavos) que representa um acréscimo de aproximadamente 11% em relação ao ano anterior que foi R\$ 142.694.671,94 (cento e quarenta e dois milhões, seiscentos e noventa e quatro mil, seiscentos e setenta e um reais e noventa e quatro centavos). Apesar do aumento, o total dos custos e despesas sobre a receita líquida passou de 95% para 96%, indicando o crescimento proporcional às receitas. Do total de despesas, a quantia de R\$ 134.460.745,81 (cento e trinta e quatro milhões, quatrocentos e sessenta mil, setecentos e quarenta e cinco reais e oitenta e um centavo) foi destinada para o futebol profissional, que corresponde a 85% dos custos e despesas operacionais totais, o percentual em 2021 foi 86%.

No exercício de 2022, o clube obteve um déficit de R\$ 6.163.947,52 (seis milhões, cento e sessenta e três mil, novecentos e quarenta e sete reais e cinquenta e dois centavos), que, em comparação com o exercício anterior, foi resultante também do impacto negativo do resultado financeiro em 2022, o qual foi decorrente do não recebimento da premiação de permanecer na Série A e aumentado pelos juros do período vinculados às liquidações dos empréstimos, como pode-se perceber na redução do saldo de empréstimos e financiamentos no passivo, que foi, em maior parte, realizada através dos recursos das vendas de atletas.

Em decorrência do resultado negativo do período, o Patrimônio Líquido sofreu redução e apresentou um saldo de R\$ 1.125.766,24 (um milhão, cento e vinte e cinco mil, setecentos e sessenta e seis reais e vinte e quatro centavos) em 2022, representando 1,9% do total do passivo, em 2021 o saldo era R\$ 7.289.713,76 (sete milhões, duzentos e oitenta e nove mil, setecentos e treze reais e setenta e seis centavos) e representava 12,7% do total do Passivo.

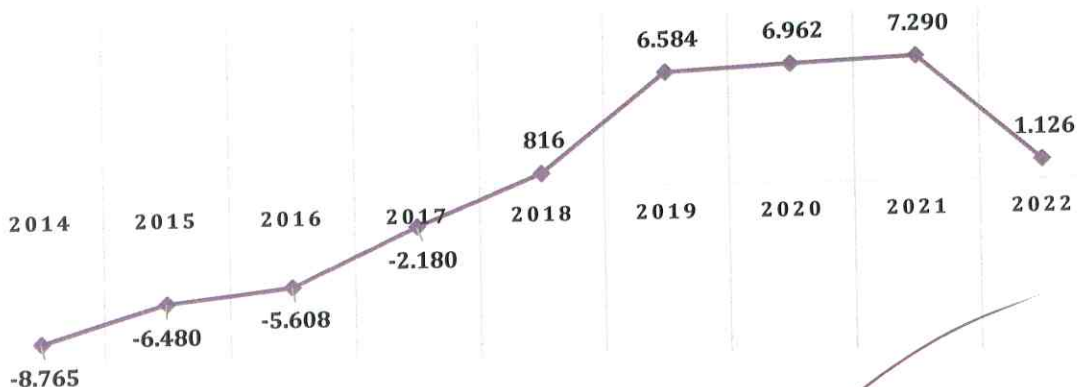
## RESULTADO

Em milhares de Reais



## PATRIMÔNIO LÍQUIDO

Em milhares de Reais

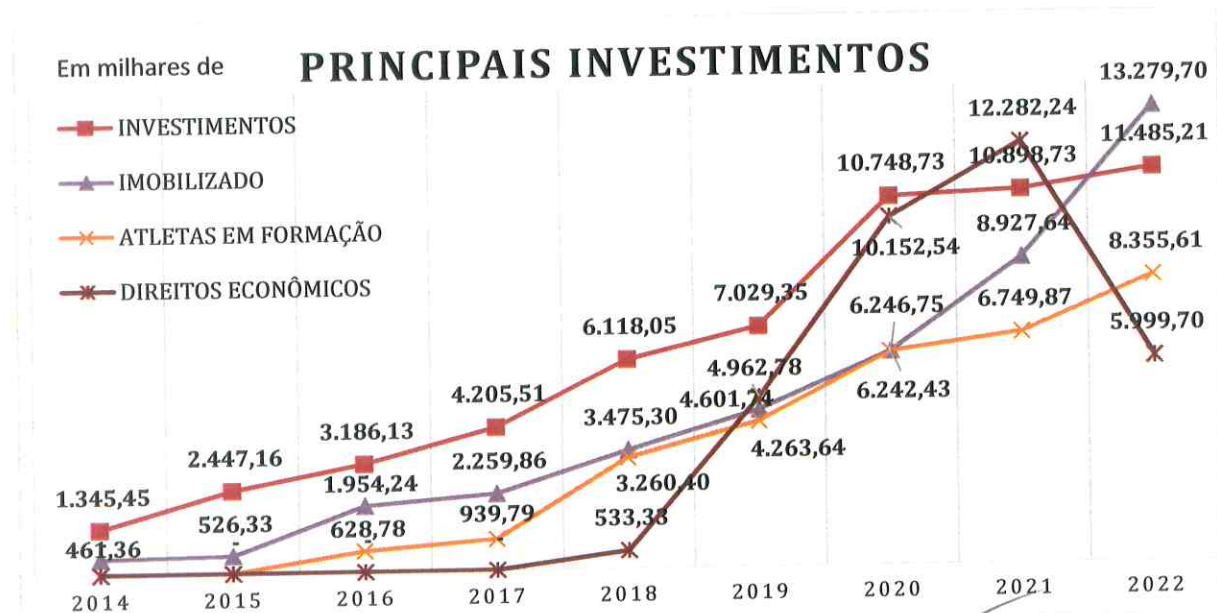
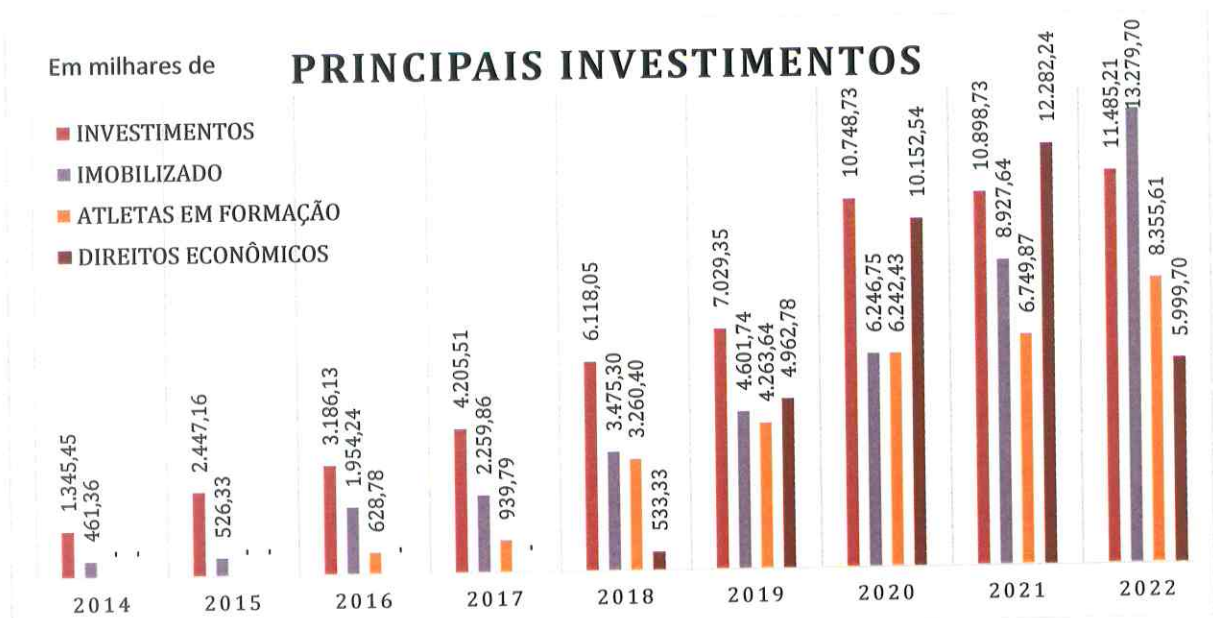






Com relação à variação patrimonial, o Ativo, em 2022, não apresentou significativas alterações. O saldo de contas a receber representa 86% do total do Ativo Circulante, sendo o mais representativo do grupo, é composto principalmente por valores a receber de vendas de atletas e de contratos de patrocínio. No grupo Ativo Não Circulante, o Imobilizado foi acrescido pelos investimentos em Imóveis, como reformas nos Campos do Profissional e das Categorias de Base, além de reformas estruturais no departamento de futebol profissional, já os Direitos Econômicos sofreram redução em virtude das vendas de atletas realizadas.

Nota-se também que os investimentos gerais (Investimento, Imobilizado e Intangível) ainda continuam com uma grande representatividade do Ativo. Abaixo a representação da evolução dos principais investimentos:







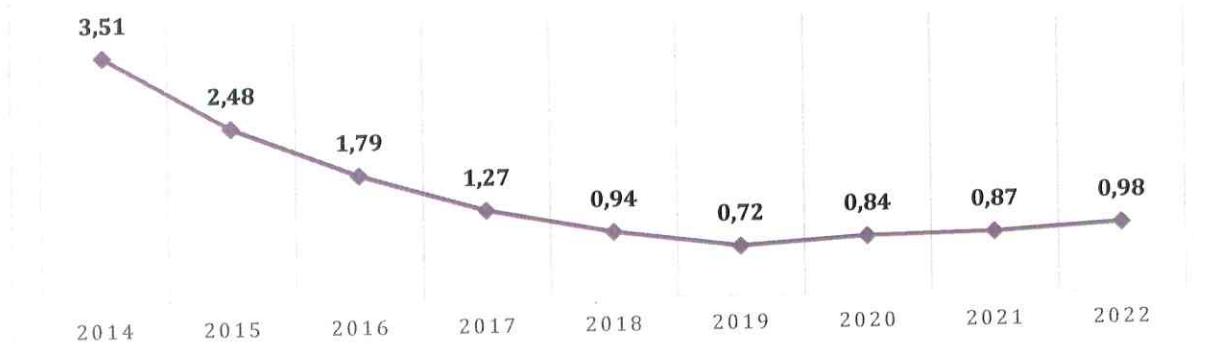
**CEARÁ  
SPORTING  
CLUB**

Quanto ao Passivo, o Patrimônio Líquido teve uma redução pelo resultado deficitário do exercício e representou 1,9% do total do grupo em 2022, em 2021 correspondia a 12,7% do Passivo. A necessidade de caixa provocada pela ausência de recebimento da premiação do Campeonato Brasileiro Série A acarretou em um aumento em Obrigações Trabalhistas e Previdenciárias, principalmente em salários, rescisões e tributos trabalhistas, sendo o último um saldo que será avaliado para possíveis recuperações tributárias ou convertidos em parcelamentos.

Assim como planejado, foi realizada uma redução significativa no saldo de Empréstimos e Financiamentos, que foi possível através dos recursos com venda de atletas. Também houve redução no saldo de Parcelamentos. Vale ressaltar que os parcelamentos são provenientes de débitos fiscais e previdenciários de diversos anos anteriores que foram parcelados junto à Receita Federal, os quais alguns destes foram quitados no início do exercício de 2019 e os demais estão sendo pagos rigorosamente em dia, que pela programação, serão quitados mais dois parcelamentos em 2023.

Apesar do crescimento da dívida, o endividamento geral não sofreu alterações relevantes. Abaixo segue a representação do endividamento geral do clube nos últimos anos, que significa a relação entre as Exigibilidades Totais (Passivo Circulante e Passivo Não Circulante) sobre o Ativo Total.

### ENDIVIDAMENTO GERAL (EG)



Outro aspecto relevante que deve ser salientado para os associados, conselheiros, sócios torcedores e torcedores em geral é a ordem jurídica que devem se submeter os clubes do futebol brasileiro. De acordo com o artigo 4º, da Lei nº 13.155, de 04/08/2015, os clubes do futebol brasileiro somente podem gastar os valores previstos em seus orçamentos, sendo obrigados a manter em dia os salários, direito de imagem e encargos sociais, para poder participar das competições chanceladas pela Confederação Brasileira de Futebol.

Permanecemos com a constante busca de aproveitar as oportunidades de melhorias para o crescimento das fontes de recursos no mercado com contratos de direitos de transmissão, patrocínios, royalties, sócio torcedor e demais fontes de recursos para viabilizar o funcionamento do clube na temporada de 2023.

A permanência na primeira divisão do futebol brasileiro (Série A) nos últimos anos, 2018 a 2022, foi de grande importância para o fortalecimento da estrutura de receitas do clube, dando total condições para a realização de novos investimentos em infraestrutura, para a aquisição de direitos econômicos de atletas, bem como para os avanços estruturais, que formaram um alicerce para possibilitar total suporte para o bom desempenho do futebol profissional.



**CEARÁ  
SPORTING  
CLUB**

Em virtude de o clube não ter atingido a classificação entre os 16 primeiros da Série A de 2022, ficando na 17ª posição, deixou de receber, pelo menos, a cota mínima da premiação no valor de R\$ 15.400.000,00 (quinze milhões e quatrocentos mil de reais). Em decorrência da não efetivação da receita de premiação inicialmente prevista o clube apresentou déficit no ano de 2022.

O Clube compõe a LFF (Liga Futebol Forte) e assinou acordo de investimentos com a gestora brasileira Life Capital Partners e com a norte-americana Serengeti Asset Management, que irão adquirir 20% dos direitos de transmissão da LFF podendo o negócio alcançar 4,85 BI. A participação do clube no negócio impactará significativamente, economicamente e financeiramente, e possibilitará, caso deseje, a quitação de todos os passivos assim como relevante investimento em infraestrutura e no futebol.

Finalmente, queremos agradecer aos Conselheiros, Associados, Torcedores, Patrocinadores e, em especial, aos nossos colaboradores que, direta ou indiretamente, ajudaram a Diretoria Executiva do Ceará Sporting Club na condução do dia-a-dia dessa valorosa agremiação.

Porangabuçu, 28 de fevereiro de 2023

**CEARÁ SPORTING CLUB**

**Robinson Passos de Castro e Silva**  
Presidente

Aos  
Diretores e Conselheiros do  
**Ceará Sporting Club**  
Fortaleza/CE

## **RELATÓRIO DOS AUDITORES INDEPENDENTES SOBRE AS DEMONSTRAÇÕES CONTÁBEIS**

### **Opinião**

Examinamos as demonstrações contábeis do Ceará Sporting Club (Entidade), que compreendem o balanço patrimonial em 31 de dezembro de 2022 e as respectivas demonstrações do resultado, do resultado abrangente, das mutações do patrimônio líquido e dos fluxos de caixa para o exercício findo naquela data, bem como as correspondentes notas explicativas, incluindo o resumo das principais políticas contábeis.

*Em nossa opinião, as demonstrações contábeis acima referidas apresentam adequadamente, em todos os aspectos relevantes, a posição patrimonial e financeira do Ceará Sporting Club em 31 de dezembro de 2022, o desempenho de suas operações e os seus fluxos de caixa para o exercício findo naquela data, de acordo com as práticas contábeis adotadas no Brasil.*

### **Base para Opinião**

Nossa auditoria foi conduzida de acordo com as normas brasileiras e internacionais de auditoria. Nossas responsabilidades, em conformidade com tais normas, estão descritas na seção a seguir intitulada "Responsabilidades do auditor pela auditoria das demonstrações contábeis". Somos independentes em relação à entidade, de acordo com os princípios éticos relevantes previstos no Código de Ética Profissional do Contador e nas normas profissionais emitidas pelo Conselho Federal de Contabilidade CFC, e cumprimos com as demais responsabilidades éticas de acordo com essas normas. Acreditamos que a evidência de auditoria obtida é suficiente e apropriada para fundamentar nossa opinião.

### **Outras informações que acompanham as demonstrações contábeis e o relatório do auditor**

A Administração da Entidade é responsável por essas outras informações que compreendem o Relatório da Administração.

Nossa opinião sobre as demonstrações contábeis não abrange o Relatório da Administração e não expressamos qualquer forma de conclusão de auditoria sobre esse relatório.

Em conexão com a auditoria das demonstrações contábeis, nossa responsabilidade é a de ler o Relatório da Administração e, ao fazê-lo, considerar se esse relatório está, de forma relevante, inconsistente com as demonstrações contábeis ou com nosso conhecimento obtido na auditoria ou, de outra forma, aparen



ta estar distorcido de forma relevante. Se, com base no trabalho realizado, concluirmos que há distorção relevante no Relatório da Administração somos requeridos a comunicar esse fato. Não temos nada a relatar a este respeito.

#### **Responsabilidade da Administração e da governança pelas demonstrações contábeis**

A administração é responsável pela elaboração e adequada apresentação das demonstrações contábeis de acordo com as práticas contábeis adotadas no Brasil e pelos controles internos que ela determinou como necessários para permitir a elaboração de demonstrações contábeis livres de distorção relevante, independentemente se causada por fraude ou erro.

Na elaboração das demonstrações contábeis, a administração é responsável pela avaliação da capacidade da Entidade em continuar operando, divulgando, quando aplicável, os assuntos relacionados com a sua continuidade operacional e o uso dessa base contábil na elaboração das demonstrações contábeis, a não ser que a administração pretenda liquidar a Entidade ou cessar suas operações, ou não tenha nenhuma alternativa realista para evitar o encerramento das operações.

Os responsáveis pela governança da Entidade são aqueles com responsabilidade pela supervisão do processo de elaboração das demonstrações contábeis.

#### **Responsabilidade do Auditor pela auditoria das demonstrações contábeis**

Nossos objetivos são obter segurança razoável de que as demonstrações contábeis, tomadas em conjunto, estão livres de distorção relevante, independentemente se causada por fraude ou erro, e emitir relatório de auditoria contendo nossa opinião. Segurança razoável é um alto nível de segurança, mas não uma garantia de que a auditoria realizada de acordo com as normas brasileiras e internacionais de auditoria sempre detectam as eventuais distorções relevantes existentes. As distorções podem ser decorrentes de fraude ou erro e são consideradas relevantes quando, individualmente ou em conjunto, possam influenciar, dentro de uma perspectiva razoável, as decisões econômicas dos usuários tomadas com base nas referidas demonstrações contábeis.

Como parte da auditoria realizada de acordo com as normas brasileiras e internacionais de auditoria, exercemos julgamento profissional e mantemos ceticismo profissional ao longo da auditoria. Além disso:

- Identificamos e avaliamos os riscos de distorção relevante nas demonstrações contábeis, independentemente se causada por fraude ou erro, planejamos e executamos procedimentos de auditoria em resposta a tais riscos, bem como obtemos evidência de auditoria apropriada e suficiente para fundamentar nossa opinião. O risco de não detecção de distorção relevante resultante de fraude é maior do que o proveniente de erro, já que a fraude pode envolver o ato de burlar os controles internos, conluio, falsificação, omissão ou representações falsas intencionais;




- Obtemos entendimento dos controles internos relevantes para a auditoria para planejarmos procedimentos de auditoria apropriados às circunstâncias, mas não com o objetivo de expressarmos opinião sobre a eficácia dos controles internos da entidade.
- Avaliamos a adequação das políticas contábeis utilizadas e a razoabilidade das estimativas contábeis e respectivas divulgações feitas pela administração;
- Concluimos sobre a adequação do uso, pela administração, da base contábil de continuidade operacional e, com base nas evidências de auditoria obtidas, se existe incerteza relevante em relação a eventos ou condições que possam levantar dúvida significativa em relação à capacidade de continuidade operacional da entidade. Se concluirmos que existe incerteza relevante, devemos chamar atenção em nosso relatório de auditoria para as respectivas divulgações nas demonstrações contábeis ou incluir modificação em nossa opinião, se as divulgações forem inadequadas. Nossas conclusões estão fundamentadas nas evidências de auditoria obtidas até a data de nosso relatório. Todavia, eventos ou condições futuras podem levar a Entidade a não mais se manter em continuidade operacional;
- Avaliamos a apresentação geral, a estrutura e o conteúdo das demonstrações contábeis, inclusive as divulgações e se as demonstrações contábeis representam as correspondentes transações e os eventos de maneira compatível com o objetivo de apresentação adequada.

Comunicamo-nos com os responsáveis pela governança a respeito, entre outros aspectos, do alcance planejado, da época da auditoria e das constatações significativas de auditoria, inclusive as eventuais deficiências significativas nos controles internos que identificamos durante nossos trabalhos.

Fornecemos também aos responsáveis pela governança declaração de que cumprimos com as exigências éticas relevantes, incluindo os requisitos aplicáveis de independência, e comunicamos todos os eventuais relacionamentos ou assuntos que poderiam afetar, consideravelmente, nossa independência, incluindo, quando aplicável, as respectivas salvaguardas.

Fortaleza/CE, 28 de fevereiro de 2023

**SISTEMA AUDITORES INDEPENDENTES S/C**  
**CRC-CE (PJ) 195/O-1**



**Euvaldo Holanda Nogueira**  
Sócio Responsável Técnico  
Contador CRC - CE N°. 006944/O-6  
CNAI - CFC N°. 1256



CEARÁ  
SPORTING  
CLUB

## PARECER DO CONSELHO FISCAL DO CEARÁ SPORTING CLUB

O Conselho Fiscal nos termos da legislação em vigor e no uso das atribuições definidas no inciso III, parágrafo 4º do art. 63 do Estatuto do Clube, em reunião ordinária realizada no dia 13 de março de 2023, procedeu a verificação:

- Das Demonstrações Contábeis em 31/12/2022, as quais incluem o Balanço Patrimonial, a Demonstração do Resultado do Exercício, Demonstração do Resultado Abrangente, a Demonstração das Mutações do Patrimônio Líquido, a Demonstração do Fluxo de Caixa, e as Notas Explicativas;
- Do Relatório dos Auditores Independentes sobre as Demonstrações Contábeis, emitido pela empresa Sistema Auditores Independente, de 28/02/2023.

Relatados aqui os aspectos que entendemos pertinentes, nas análises procedidas, com base no parecer favorável do Relatório dos Auditores Independentes, a devida legislação vigente e o devido atendimento à Lei 13.155, denominada Lei de Responsabilidade Fiscal do Esporte (PROFUT), o Conselho Fiscal é de opinião que as referidas Demonstrações Contábeis representam adequadamente a situação Financeira e Patrimonial do Ceará Sporting Club em 31 de dezembro de 2022 e estão em condições de serem submetidas à apreciação do Conselho Deliberativo, **com recomendação pela Aprovação.**

Capital do Ceará, 13 de março de 2023

**José Tarcísio Ferreira Bezerra**  
Presidente do Conselho Fiscal

**José Oriá Serpa Filho**  
Membro Efetivo do Conselho Fiscal


**Celso Henrique Martins Rodrigues**  
Membro do Conselho Fiscal





# ATA DA REUNIÃO ORDINÁRIA DO CONSELHO DELIBERATIVO DO CEARÁ SPORTING CLUB

## PRESTAÇÃO DE CONTAS DO EXERCÍCIO 2022

Aos 24 (vinte e quatro) dias do mês de abril de 2023, às 19h (dezenove horas), na sede do Ceará Sporting Club, com entrada pela rua Major Weyne, 1040, Porangabussu, no Ginásio do clube, foi realizada como preceitua os parágrafos "a" e "b" do art. 23, o art. 35 e a alínea "b" do art. 32 do Estatuto Social do Clube, a primeira chamada para abertura da Reunião, convocada em caráter Ordinário para deliberar acerca da apreciação e aprovação da Prestação de Contas do clube referente ao ano de 2022, pelo Presidente do Conselho Deliberativo Sr. José Barreto de Carvalho Filho, conforme convocação enviada no prazo estatutário mediante envio de correio eletrônico. Observou-se que não havia quórum legal para apreciação em primeira chamada, sendo a reunião suspensa por 30 (tinta) minutos. Às 19:30h (dezenove e trinta horas), em segunda convocação, deu-se início a Reunião Ordinária. O Secretário Geral leu a convocação, e em seguida, solicitou ao Presidente da Diretoria Executiva do Ceará Sporting Club, Sr. João Paulo Silva, que expusesse todas as considerações sobre a Prestação de Contas do clube referente ao ano de 2022 o qual em seguida sanou todas as dúvidas dos Conselheiros participantes. Posteriormente, foi posta a votação e a Prestação de Contas do ano de 2022 foi **aprovada por 77 votos a favor e 8 votos contra**. Em seguida, o Presidente do Conselho, Sr. José Barreto de Carvalho Filho, solicitou dentre os presentes que delegassem poderes a 03 (três) conselheiros para assinar a presente ATA, em nome de todos os presentes, sendo indicados os Srs: Murilo Viana Araújo Filho, Francisco Ariosvan Pinheiro Machado, João Gualberto de Sousa Rodrigues. Após isso encerrou a Reunião; e EU, Manoel Castelo Branco Camurça, Secretário Geral do Conselho Deliberativo do Ceará Sporting Club, lavrei a presente ata que após lida, achada conforme aprovada, foi encaminhada para assinatura do Presidente e dos demais membros do Comitê Diretivo do Conselho Deliberativo, e por três Conselheiros que foram escolhidos para representar a todos os participantes. Registre-se a ausência justificada do 1º Vice-Presidente do Comitê, Sr. Herbet Gonçalves Santos.

  
José Barreto de Carvalho Filho  
Presidente do Conselho Deliberativo







Márcio Costa Forti

2º Vice-Presidente do Conselho Deliberativo



Manoel Castelo Branco Camurça  
Secretário Geral do Conselho Deliberativo



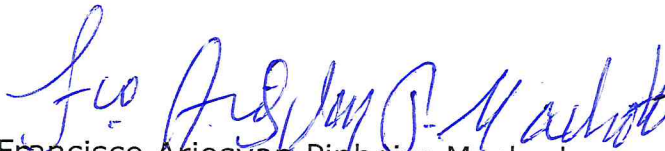
Joathan de Castro Machado

Secretário Adjunto do Conselho Deliberativo



Murilo Viana Araújo Filho

Conselheiro



Francisco Ariosvan Pinheiro Machado

Conselheiro



João Gualberto de Sousa Rodrigues

Conselheiro




CEARÁ  
SPORTING  
CLUB

**CEARA SPORTING CLUB**  
**CNPJ Nº 07.369.226/0001-03**

**BALANÇO PATRIMONIAL**  
**DOS EXERCÍCIOS FINDOS EM 31 DE DEZEMBRO DE 2022 E 2021**

Em reais

	Notas Explicativas	2022	2021
<b>ATIVO CIRCULANTE</b>		<b>18.516.160,82</b>	<b>17.476.624,34</b>
Caixa e Equivalentes de Caixa	Nota 3	61.899,60	66.281,99
Contas a Receber	Nota 4	15.860.655,25	13.033.140,47
Adiantamentos	Nota 5	602.575,93	1.655.903,28
Estoque de Material Esportivo	Nota 6	790.439,80	490.578,27
Outros Créditos a Receber	Nota 7	1.172.205,32	592.697,39
Tributos a Recuperar	Nota 8	7.828,22	1.596.281,02
Despesas Antecipadas	Nota 9	20.556,70	41.741,92
		<b>39.563.083,52</b>	<b>39.761.360,44</b>
<b>ATIVO NÃO CIRCULANTE</b>			
Realizável a Longo Prazo	Nota 10	410.804,89	697.115,46
Investimentos	Nota 11	11.485.214,51	10.898.729,93
Imobilizado	Nota 12	13.279.698,75	8.927.636,68
Intangível	Nota 13	14.387.365,37	19.237.878,37
		<b>58.079.244,34</b>	<b>57.237.984,78</b>
<b>TOTAL DO ATIVO</b>		<b>58.079.244,34</b>	<b>57.237.984,78</b>

  
**Robinson Passos de Castro e Silva**  
CPF 241.338.923-72  
**Presidente**

  
**Lisarb dos Santos Rego Monteiro**  
CRC CE-026759/O-5  
**Contador**

(As notas explicativas integram o conjunto das demonstrações contábeis.)





CEARÁ  
SPORTING  
CLUB

CEARA SPORTING CLUB  
CNPJ Nº 07.369.226/0001-03

BALANÇO PATRIMONIAL  
DOS EXERCÍCIOS FINDOS EM 31 DE DEZEMBRO DE 2022 E 2021

Em Reais

	Notas Explicativas	2022	2021
<b>PASSIVO CIRCULANTE</b>		<b>29.938.324,72</b>	<b>21.077.304,61</b>
Fornecedores	Nota 14	2.349.893,29	1.582.497,19
Empréstimos e Financiamentos	Nota 15	2.426.321,93	11.191.282,16
Direito de Imagem a Pagar	Nota 16	254.290,00	54.810,00
Comissões de Agentes a Pagar		578.571,06	216.323,57
Obrigações Trabalhistas e Previdenciárias	Nota 17	18.918.719,84	3.781.893,86
Obrigações Tributárias	Nota 18	596.724,99	251.660,69
Parcelamentos Tributários	Nota 19	3.514.731,58	3.588.155,58
Outras Contas a Pagar		1.299.072,03	410.681,56
		<b>27.015.153,38</b>	<b>28.870.966,41</b>
<b>PASSIVO NÃO CIRCULANTE</b>			
Empréstimos e Financiamentos	Nota 15	13.426.113,77	11.112.292,29
Parcelamentos Tributários	Nota 19	13.589.039,61	17.758.674,12
		<b>1.125.766,24</b>	<b>7.289.713,76</b>
<b>PATRIMÔNIO LÍQUIDO</b>			
Patrimônio Social		7.289.713,76	6.962.224,77
Superávit/Déficit do Exercício		(6.163.947,52)	327.488,99
<b>TOTAL PASSIVO + PATRIMONIO LIQUIDO</b>		<b>58.079.244,34</b>	<b>57.237.984,78</b>

  
Robinson Passos de Castro e Silva

CPF 241.338.923-72

Presidente

  
Lisarb dos Santos Rego Monteiro

CRC CE-026759/O-5

Contador

(As notas explicativas integram o conjunto das demonstrações contábeis.)



**CEARÁ  
SPORTING  
CLUB**

**CEARA SPORTING CLUB  
CNPJ Nº 07.369.226/0001-03**

DEMONSTRAÇÃO DO RESULTADO DO EXERCÍCIO  
DOS EXERCÍCIOS FINDOS EM 31 DE DEZEMBRO DE 2022 E 2021

Em reais

	Notas Explicativas	2022	2021
<b>RECEITA OPERACIONAL LIQUIDA</b>	Nota 20	<b>165.751.878,35</b>	<b>150.438.169,22</b>
<b>(-) CUSTOS E DESPESAS OPERACIONAIS</b>	Nota 21	<b>(158.869.304,94)</b>	<b>(142.694.671,94)</b>
Pessoal e Encargos		(75.461.490,09)	(68.466.979,24)
Gerais e Administrativas		(59.296.709,09)	(60.831.329,14)
Sócio Torcedor		(2.599.573,27)	(3.111.171,30)
Jogos e Competições		(21.024.428,95)	(9.749.113,47)
Tributárias		(428.650,91)	(419.261,59)
Outros Resultados Operacionais		(58.452,63)	(116.817,20)
<b>(-) SUPERÁVIT OU DÉFICIT OPERACIONAL ANTES DAS RECEITAS E DESPESAS FINANCEIRAS</b>		<b>6.882.573,41</b>	<b>7.743.497,28</b>
Receitas Financeiras	Nota 22	274.317,68	433.838,38
Despesas Financeiras	Nota 22	(13.320.838,61)	(7.849.846,67)
<b>SUPERÁVIT/DÉFICIT DO EXERCÍCIO</b>		<b>(6.163.947,52)</b>	<b>327.488,99</b>

**Robinson Passos de Castro e Silva**

CPF 241.338.923-72

**Presidente**

**Lisarb dos Santos Rego Monteiro**

CRC CE-026759/O-5

**Contador**

(As notas explicativas integram o conjunto das demonstrações contábeis.)



**CEARÁ  
SPORTING  
CLUB**

**CEARA SPORTING CLUB  
CNPJ Nº 07.369.226/0001-03**

**DEMONSTRAÇÃO DO RESULTADO ABRANGENTE  
DOS EXERCÍCIOS FINDOS EM 31 DE DEZEMBRO DE 2022 E 2021**

Em reais

	2022	2021
<b>SUPERÁVIT/DÉFICIT DO EXERCÍCIO</b>	<b>(6.163.947,52)</b>	<b>327.488,99</b>
Outros Resultados Abrangentes	-	-
<b>TOTAL DO RESULTADO ABRANGENTE DO EXERCÍCIO</b>	<b>(6.163.947,52)</b>	<b>327.488,99</b>

**Robinson Passos de Castro e Silva**  
CPF 241.338.923-72  
**Presidente**

**Lisarb dos Santos Rego Monteiro**  
CRC CE-026759/O-5  
**Contador**

*(As notas explicativas integram o conjunto das demonstrações contábeis.)*





**CEARÁ  
SPORTING  
CLUB**


**CEARA SPORTING CLUB  
CNPJ Nº 07.369.226/0001-03**

DEMONSTRAÇÃO DAS MUTAÇÕES DO PATRIMÔNIO LÍQUIDO  
DOS EXERCÍCIOS FINDOS EM 31 DE DEZEMBRO DE 2022 E 2021

Em reais

(PERÍODO DE 31/12/21 A 31/12/22)

CONTAS	PATRIMÔNIO SOCIAL	SUPERÁVIT OU DÉFICIT	TOTAL GERAL
<b>SALDOS EM 31/12/2021</b>	<b>6.962.224,77</b>	<b>327.488,99</b>	<b>7.289.713,76</b>
Incorporação do Superávit ao Patrimônio Social	327.488,99	(327.488,99)	-
Superávit/Déficit do Exercício	-	(6.163.947,52)	(6.163.947,52)
<b>SALDOS EM 31/12/2022</b>	<b>7.289.713,76</b>	<b>(6.163.947,52)</b>	<b>1.125.766,24</b>

  
Robinson Passos de Castro e Silva  
CPF 241.338.923-72  
Presidente

  
Lisarb dos Santos Rego Monteiro  
CRC CE-026759/O-5  
Contador

(As notas explicativas integram o conjunto das demonstrações contábeis.)



**CEARÁ  
SPORTING  
CLUB**

**CEARA SPORTING CLUB  
CNPJ Nº 07.369.226/0001-03**

DEMONSTRAÇÃO DO FLUXO DE CAIXA - MÉTODO INDIRETO  
DOS EXERCÍCIOS FINDOS EM 31 DE DEZEMBRO DE 2022 E 2021

Em reais

	<b>2022</b>	<b>2021</b>
<b>ATIVIDADES OPERACIONAIS</b>	<b><u>23.117.788,09</u></b>	<b><u>15.955.689,04</u></b>
Superávit/Déficit do exercício	(6.163.947,52)	327.488,99
Despesas/Receitas que não afetam o Caixa		
(+ Depreciação)	898.258,93	743.815,24
(+ Amortização)	15.684.739,15	16.157.913,09
(-) Doação de Terrenos		-
	<b><u>(757.608,30)</u></b>	<b><u>(9.933.926,89)</u></b>
<b>(Aumento)/ Redução no Ativo</b>		
(Aumento)/ Redução em Contas a Receber	(2.827.514,78)	(6.434.369,12)
(Aumento)/ Redução em Adiantamentos a Fornecedores	1.322.172,93	(648.422,57)
(Aumento)/ Redução em Adiantamento a Funcionários	(30.295,58)	(17.889,78)
(Aumento)/ Redução em Adiantamento Direito de Imagem	(238.550,00)	(64.783,33)
(Aumento)/ Redução em Estoques	(299.861,53)	(25.274,00)
(Aumento)/ Redução em Tributos a Recuperar	1.588.452,80	(1.588.752,80)
(Aumento)/ Redução em Outros Créditos	(579.507,93)	(559.652,73)
(Aumento)/ Redução em Despesas Antecipadas	21.185,22	(25.219,95)
(Aumento)/ Redução em Realizável a Longo Prazo	286.310,57	(569.562,61)
	<b><u>13.456.345,83</u></b>	<b><u>8.660.398,61</u></b>
<b>Aumento/(Redução) no Passivo</b>		
Aumento/(Redução) Em Fornecedores	767.396,10	(150.614,16)
Aumento/(Redução) Em Direito de Imagem a Pagar	199.480,00	(120.990,00)
Aumento/(Redução) Em Comissões de Agentes a Pagar	362.247,49	216.323,57
Aumento/(Redução) Em Obrigações Tributárias	345.064,30	101.265,66
Aumento/(Redução) Em Obrigações Trabalhistas e Previdenciárias	15.136.825,98	(3.710.742,17)
Aumento/(Redução) Em Parcelamentos Tributários	(4.243.058,51)	12.091.292,22
Aumento/(Redução) Em Outras contas a pagar	888.390,47	233.863,49
Aumento/(Redução) Em Contingencias Passivas	-	-
	<b><u>(16.671.031,73)</u></b>	<b><u>(22.477.634,05)</u></b>
<b>ATIVIDADES DE INVESTIMENTOS</b>		
Aquisições de Investimentos	(586.484,58)	(150.000,00)
Alienação de Bens		-
Aplicações no Imobilizado	(5.250.321,00)	(3.424.706,53)
Aplicações no Intangível	(10.834.226,15)	(18.902.927,52)
	<b><u>(6.451.138,75)</u></b>	<b><u>6.024.198,42</u></b>
<b>ATIVIDADES DE FINANCIAMENTOS</b>		
Captação de Empréstimos e Financiamentos	80.734.031,48	65.625.043,88
Amortizações de Empréstimos e Financiamentos	(87.185.170,23)	(59.600.845,46)
	<b><u>(4.382,39)</u></b>	<b><u>(497.746,59)</u></b>
<b>VARIAÇÃO DO CAIXA E EQUIVALENTES DE CAIXA</b>		
Saldo no Início do Período	66.281,99	564.028,58
Saldo no Final do Período	61.899,60	66.281,99
	<b><u>(4.382,39)</u></b>	<b><u>(497.746,59)</u></b>

**Robinson Passos de Castro e Silva**

CPF 241.338.923-72

Presidente

**Lisarb dos Santos Rego Monteiro**

CRC CE-026759/O-5

Contador

(As notas explicativas integram o conjunto das demonstrações contábeis.)



## 1. Contexto operacional

O Ceará Sporting Club com inscrição no CNPJ de nº 07.369.226/0001-03 é uma associação civil sem fins econômicos e com personalidade jurídica própria fundado em 2 de junho de 1914. Sua principal finalidade é a prática do futebol profissional e não profissional, bem como outros desportos, olímpicos ou não, atuando no desenvolvimento de atividades sociais, educacionais, recreativas, culturais, cívicas e assistenciais.

## 2. Apresentação das demonstrações contábeis e principais práticas contábeis

### 2.1. Apresentação das Demonstrações Contábeis

As demonstrações contábeis estão apresentadas em conformidade com as práticas contábeis adotadas no Brasil, as quais abrangem as normas brasileiras de contabilidade. Na elaboração das demonstrações contábeis relativas ao período findo em 31/12/2022 o Clube obedeceu as normas aplicáveis as entidades sem fins lucrativos (ITG 2002) e entidades desportivas profissionais, ITG 2003 (R1), aprovada pela Resolução CFC nº 1.429/2013, e legislação específica aplicável e ainda o manual de contabilidade para Entidades Desportivas da APFUT – Autoridade Pública de Governança do Futebol.

A Administração da Entidade declara de maneira explícita, e não reservada, que as demonstrações contábeis ora apresentadas foram elaboradas e estão apresentadas de acordo com as práticas contábeis adotadas no Brasil.

#### 2.1.1 Autorização para emissão e divulgação das Demonstrações Contábeis

As demonstrações referentes ao período findo de 31 de dezembro de 2022 tiveram plena autorização para a emissão e divulgação na data de 28 fevereiro de 2023.

### 2.2. Principais Práticas Contábeis Adotadas

As principais práticas contábeis que foram adotadas na elaboração das referidas demonstrações estão descritas a seguir:

#### 2.2.1. Principais fontes de julgamento e estimativas

A preparação das demonstrações contábeis de acordo com a norma de pequenas e médias empresas determina que a Administração faça julgamentos, estimativas e premissas que afetam a aplicação de políticas contábeis e os valores reportados de ativos, passivos, receitas e despesas. Os resultados reais podem divergir dessas estimativas.

As informações sobre premissas e estimativas que possuam um risco de resultar em um ajuste dentro do próximo exercício estão relacionadas, principalmente, aos seguintes aspectos e são revistas de uma maneira contínua: vida útil dos ativos imobilizados e provisões para contingências fiscais, cíveis e trabalhistas, as quais, apesar de refletirem o julgamento da melhor estimativa possível por parte da Administração da Entidade, relacionadas à probabilidade de eventos futuros, podem eventualmente apresentar variações em relação aos dados e valores reais.

Estimativas e premissas são revistas de uma maneira contínua. Revisões com relação a estimativas contábeis são reconhecidas no período em que referidas estimativas são revisadas e em quaisquer períodos futuros afetados.





### **2.2.2. Caixa e Equivalentes de Caixa**

Caixa e equivalentes de caixa incluem dinheiro em caixa, depósitos bancários, investimentos de curto prazo de alta liquidez e com risco insignificante de mudança de valor e limites utilizados de conta garantida. O saldo utilizado de contas garantidas inclui-se em empréstimos no passivo circulante do balanço, e compõe o saldo de caixa e equivalentes de caixa para fins de demonstração dos fluxos de caixa.

### **2.2.3. Instrumentos Financeiros**

#### **a) Passivos financeiros**

Os passivos financeiros da Entidade são substancialmente representados por fornecedores, empréstimos e outras contas a pagar. São demonstrados pelos valores conhecidos ou calculáveis, acrescidos, quando aplicável, dos correspondentes encargos e das variações monetárias incorridas até a data do balanço.

### **2.2.4. Estoques**

Os estoques, substancialmente representados por materiais de almoxarifado, são avaliados pelo preço médio, que não supera os valores de mercado ou valor líquido de realização. O custo desses estoques é reconhecido no resultado quando baixados.

### **2.2.5. Demais contas do ativo circulante**

São apresentadas ao valor de realização, incluindo, quando aplicável, os rendimentos auferidos até a data do balanço ou no caso de despesas antecipadas, ao custo.

### **2.2.6. Imobilizado**

Edificações, máquinas, equipamentos, instalações e veículos estão registrados ao custo, deduzidos de depreciação acumulada e perda por redução do valor recuperável (se aplicável).

A depreciação é reconhecida com base na estimativa fiscal, pelo método linear.

### **2.2.7. Intangível**

São reconhecidos os gastos para formação dos atletas, bem como os direitos econômicos sobre atletas e software, os quais são amortizados pela vigência do contrato ou baixa da expectativa de rentabilidade futura.

### **2.2.8. Passivo circulante e não circulante**

Os passivos circulantes e não circulantes são demonstrados pelos valores conhecidos ou calculáveis acrescidos, quando aplicável, dos correspondentes encargos, variações monetárias e/ou cambiais incorridas até a data do balanço patrimonial.

### **2.2.9. Provisões**

As provisões para ações judiciais (trabalhista, cíveis e tributárias) são reconhecidas quando: a Entidade tem uma obrigação presente ou não formalizada como resultado de eventos passados; é provável que uma saída de recursos seja necessária para liquidar a obrigação e o valor tiver sido estimado com segurança. As provisões não são reconhecidas com relação às perdas operacionais futuras.



#### 2.2.10. Reconhecimento de receita

##### 2.2.10.1. Geral

A receita compreende o valor das diversas entradas de recursos, seja pelo Direito de Transmissão, Locação, Patrocínio, Apoios, Direito de Imagem, Royalties, Bilheteria, Negociações de atletas e etc. reconhecida quando os riscos e os benefícios são transferidos.

##### 2.2.10.2. Direitos de Transmissão de Jogos

As Receitas são reconhecidas pela celebração do contrato entre a empresa detentora da transmissão e a entidade e contabilizada conforme o regime de competência referenciados aos contratos.

##### 2.2.10.3. Sócio Torcedor

São recursos provenientes dos valores de mensalidades recebidas dos sócios.

##### 2.2.10.4. Royalties de Produtos Licenciados

Essa Receita é decorrente de participação das vendas dos produtos com os franqueados pelas lojas vinculadas ao clube.

##### 2.2.10.5. Contratos de Publicidade e Patrocínio

São Receitas acordadas e celebradas com respectivos contratos imagem na estampa nas camisas, sendo que esses contratos são reconhecidos pelo regime de competência pela entidade.

##### 2.2.11. Receitas e despesas financeiras

Representam juros e variações cambiais decorrentes de aplicações financeiras, tarifas bancárias e descontos obtidos, conforme demonstrado na Nota Explicativa.

##### 2.2.12 Divulgação das Demonstrações Contábeis

A entidade apresentou o conjunto completo de demonstrações contábeis, de maneira comparativa às do exercício anterior de acordo com a NBC TG 1000. As demonstrações contábeis foram aprovadas pela administração para divulgação.

##### 2.2.13. Reconhecimento das Despesas

Os Reconhecimentos das despesas da entidade são pelo regime de competência a partir da documentação fiscal e períodos de vigências dos contratos firmados com terceiros.

### 3. Caixa e equivalentes de caixa

Caixa e equivalentes de caixa compreendem numerário em espécie e depósitos bancários disponíveis, bem como as aplicações financeiras de curto prazo, de alta liquidez, que são prontamente conversíveis. Estão representados como segue:

	2022 (R\$)	2021 (R\$)
Caixa	9.890,45	11.089,71
Bancos conta movimento	7.312,48	15.256,14
Aplicações de liquidez imediata	44.696,67	39.936,14
<b>TOTAL</b>	<b>61.899,60</b>	<b>66.281,99</b>



- (a) A composição das aplicações financeiras está referenciada pelo quadro abaixo quanto a composição dos recursos aplicados pela entidade:

	2022 (R\$)	2021 (R\$)
Aplicação Banco do Brasil Cc 76680-1	44.147,70	39.585,36
Aplicação Banco do Brasil Cc 76721-2	268,62	250,28
Aplicação Bradesco Ag 6282 C: 38854-8	-	100,00
Aplicação Santander Ag.3132 Cc.13014848	280,35	0,50
Aplicação Daycoval	-	-
<b>TOTAL</b>	<b>44.696,67</b>	<b>39.936,14</b>

#### 4. Contas a receber

Estão registrados nesta conta os valores a receber na seguinte rubrica:

	2022 (R\$)	2021 (R\$)
Contas a Receber na Venda de Atletas (a)	9.768.810,69	8.046.209,10
Patrocínios a receber (b)	3.535.552,00	3.140.744,00
Direitos de Transmissão a receber (c)	929.059,34	1.760.219,00
Placas Publicitárias a receber	-	-
Sócio torcedor a receber (d)	1.226.357,43	-
Copos em dias de Jogos a Receber	-	19.607,00
Royalties a receber (e)	54.303,87	66.361,37
Bares a receber (f)	42.949,81	-
Multa a receber (g)	271.555,05	-
Outras contas a receber (h)	32.067,06	-
<b>TOTAL</b>	<b>15.860.655,25</b>	<b>13.033.140,47</b>

- (a) A rubrica refere-se a valores a receber de contratos de venda de Jogadores negociados durante a temporada, como clubes vinculados ao Cerro Porteño, Ludogorets Football Club, Tombense Futebol Clube, Bahia, Santos, Fluminense e Fiorentina.
- (b) A rubrica refere-se a saldo de parcelas a receber de contratos de patrocínio executados pela entidade, com estimativa de recebimento em 2023. Na composição deste saldo encontra-se o montante a receber de R\$ 2.200.000,00 referente a valores de contratos de patrocínio com a empresa Topper entre os anos de 2016 a 2019, os quais estavam sendo objeto de processos judiciais. Durante o ano de 2021, a Entidade conseguiu decisões favoráveis sobre estas questões e teve parecer da sua assessoria jurídica de ganho líquido e certo. Desta forma com base em toda fundamentação citada anteriormente, foi efetuado o registro contábil no ano de 2021, com atualização realizada em 2022. Também se encontra o contrato, referente a temporada de 2022, da BITCI no montante de R\$ 1.335.552,00 a receber no ano de 2023.
- (c) A rubrica refere-se a valores a receber de contratos de direitos de transmissões internacionais, referente a temporada de 2022, sem considerar as premiações.
- (d) A rubrica refere-se sobre vendas realizadas de sócio torcedor feitos em 2022 e que serão recebidos em 2023.
- (e) A Rubrica é referente ao saldo de royalties a receber do mês de dezembro/2022.
- (f) Os valores de bares se refere a venda realizada por bares em dias de jogos e serão recebidos no ano de 2023.





- (g) A rubrica refere-se a valores processuais de multas a receber, que durante o ano de 2021. A Entidade conseguiu decisões favoráveis sobre estas questões, e teve parecer da sua assessoria jurídica de ganho líquido e certo e tendo valores atualizados no ano de 2022 a receber no ano de 2023.
- (h) A rubrica refere-se a outros valores a receber no ano de 2023.

**5. Adiantamentos**

		<b>2022 (R\$)</b>	<b>2021 (R\$)</b>
Adiantamentos a Fornecedores	<b>(a)</b>	216.323,85	1.538.496,78
Adiantamentos a Funcionários	<b>(b)</b>	82.918,75	52.623,17
Adiantamento Direitos de Imagem	<b>(c)</b>	303.333,33	64.783,13
<b>TOTAL</b>		<b>602.575,93</b>	<b>1.655.903,28</b>

- (a) A rubrica refere-se aos pagamentos feitos antecipadamente, aos fornecedores, na aquisição de mercadorias e bens;
- (b) A rubrica registra os adiantamentos operacionais aos empregados relacionados a salários, férias e décimo terceiro salário;
- (c) A rubrica refere-se aos pagamentos feitos antecipadamente aos atletas.

**6. Estoques**

	<b>2022 (R\$)</b>	<b>2021 (R\$)</b>
Estoque de Materiais Esportivos	790.439,80	490.578,27
<b>TOTAL</b>	<b>790.439,80</b>	<b>490.578,27</b>

A entidade mantém controle informatizado do estoque de materiais esportivos o qual periodicamente é movimentado pelas aquisições e consumos.

**7. Outros Créditos a Receber**

Corresponde a operações com outras entidades, cuja expectativa de recebimento e quitação desse direito se dará no próximo exercício.

**8. Tributos a recuperar**

Corresponde a créditos decorrentes a pagamentos em duplicidade e ou indevidos operado dentro do período, contudo houve um processo de recuperação de crédito previdenciário onde a sua compensação do mesmo está sendo executada mensalmente.

	<b>2022 (R\$)</b>	<b>2021 (R\$)</b>
CSRF a recuperar	7.528,22	7.528,22
INSS a Recuperar	-	1.550.451,05
Tributos Diversos a Recuperar	-	38.301,75
IRRF A Recuperar	300,00	-
<b>TOTAL</b>	<b>7.828,22</b>	<b>1.596.281,02</b>



#### 9. Despesas Antecipadas

A norma contábil prevê que as despesas pagas antecipadamente sejam apropriadas ao resultado a medida de sua realização, obedecendo ao princípio da Competência. Nesta conta está registrado o prêmio de seguro a apropriar.

#### 10. Realizável a Longo Prazo

Constam neste grupo os valores pagos a título de Consórcios e Outros títulos a receber relativos a negociação de atletas:

	2022 (R\$)	2021 (R\$)
Depósitos Judiciais	46.919,48	-
Consórcios	363.885,41	223.212,96
Tombense Futebol Clube	-	473.902,50
<b>TOTAL</b>	<b>410.804,89</b>	<b>697.115,46</b>

#### 11. Investimentos

O grupo de investimentos é composto por recursos aplicados para o Centro de Treinamento Esportivo do Nordeste – CETEN, cujo objetivo é a formação de jovens atletas das categorias de base que podem ser aproveitados na Entidade futuramente como atletas profissionais e investimentos junto a instituições financeiras sem previsão de resgate.

	2022 (R\$)	2021 (R\$)
Centro de Treinamento Esportivo	11.458.929,93	10.898.729,93
SICREDI	1.284,58	-
Título de Capitalização	25.000,00	-
<b>TOTAL</b>	<b>11.485.214,51</b>	<b>10.898.729,93</b>

#### 12. Imobilizado

O Ativo imobilizado é o item tangível que é mantido para uso na produção ou fornecimento de mercadorias ou serviços, para aluguel a outros, ou para fins administrativos e se espera utilizar por mais de um período. A entidade no exercício de 2022 elaborou laudo técnico o qual atestou a vida útil econômica dos bens, o qual serviu de base para apuração dos critérios de depreciação destes.



## Imobilizado

Custo	Depreciação	2021 (R\$)	Adições	Baixas	Transferências	2022 (R\$)
	a.a					
Imóveis	4%	2.813.175,39	7.240.144,65	-	767.927,22	10.821.247,26
Equipamentos Para Processamento de Dados	20%	687.826,18	178.978,75	(39.287,18)	-	827.517,75
Maquinas, Aparelhos e Equipamentos	10%	2.434.502,39	236.567,07	(91.603,36)	(1.455,60)	2.578.010,50
Moveis e Utensílios	10%	571.583,29	273.853,10	(65.202,92)	1.455,60	781.689,07
Veículos	20%	862.000,00	-	-	-	862.000,00
Benfeitorias em imóveis	0%	767.927,22	-	-	(767.927,22)	-
<b>TOTAL</b>		<b>8.137.014,47</b>	<b>7.929.543,57</b>	<b>(196.093,46)</b>	<b>-</b>	<b>15.870.464,58</b>

Depreciação	Depreciação	2021 (R\$)	Adições	Baixas	Transferências	2022 (R\$)
	a.a					
Imóveis	4%	365.771,53	237.478,10	-	-	603.249,63
Equipamentos Para Processamento de Dados	20%	232.670,30	157.293,33	(23.034,06)	-	366.929,57
Maquinas, Aparelhos e Equipamentos	10%	755.600,93	257.638,15	(59.367,29)	-	953.871,79
Moveis e Utensílios	10%	140.927,77	73.112,00	(20.858,46)	-	193.181,31
Veículos	20%	301.133,44	172.400,04	-	-	473.533,48
<b>TOTAL</b>		<b>1.796.103,97</b>	<b>897.921,62</b>	<b>(103.259,81)</b>	<b>-</b>	<b>2.590.765,78</b>

Saldo Contábil	2021			2022		
	Custo	Depreciação Acumulada	Saldo Contábil Líquido	Custo	Depreciação Acumulada	Saldo Contábil Líquido
Imóveis	2.813.175,39	(365.771,53)	2.447.403,86	10.821.247,26	(603.249,63)	10.217.997,63
Equipamentos Para Processamento de Dados	687.826,18	(232.670,30)	455.155,88	827.517,75	(366.929,57)	460.588,18
Maquinas, Aparelhos e Equipamentos	2.434.502,39	(755.600,93)	1.678.901,46	2.578.010,50	(953.871,79)	1.624.138,71
Moveis e Utensílios	571.583,29	(140.927,77)	430.655,52	781.689,07	(193.181,31)	588.507,76
Veículos	862.000,00	(301.133,44)	560.866,56	862.000,00	(473.533,48)	388.466,52
Benfeitorias em imóveis	767.927,22	-	767.927,22	-	-	-
<b>TOTAL</b>	<b>8.137.014,47</b>	<b>(1.796.103,97)</b>	<b>6.340.910,50</b>	<b>15.870.464,58</b>	<b>(2.590.765,78)</b>	<b>13.279.698,80</b>

## 13. Intangível

De acordo com as Normas Conselho Federal de Contabilidade (CFC, 2004), no ativo intangível dos clubes de futebol devem constar contas específicas para atletas contratados de outras equipes, para atletas profissionais formados no próprio clube e para aqueles que ainda estão em formação nas categorias de base. É preciso esclarecer que, apesar de os atletas serem indivíduos providos de substância física, os ativos intangíveis em questão são as habilidades futebolísticas que eles possuem.

O Comitê de Pronunciamentos Contábeis, por meio do Pronunciamento Técnico nº. 04 (2010), no item 12, define 2 (duas) características para se reconhecer um ativo como intangível:

- For separável, ou seja, puder ser separado da entidade e vendido, transferido, licenciado, alugado ou trocado, individualmente ou junto com um contrato, ativo ou passivo relacionado, independente da intenção de uso pela entidade; ou
- Resultar de direitos contratuais ou outros direitos legais, independentemente de tais direitos serem transferíveis ou separáveis da entidade ou de outros direitos e obrigações.





## Intangível

Custo	2021 (R\$)	Adições	Baixas	Transferências	2022 (R\$)
Marcas E Patentes	6.177,05	12.680,55	-	-	18.857,60
Software	16.782,16	-	-	-	16.782,16
Atletas Formados	607.935,62	-	(26.174,54)	-	581.761,08
Direitos Econômicos	25.390.793,70	9.854.172,13	(20.661.211,84)	-	14.583.753,99
Atletas em Formação (a)	6.749.869,53	8.213.061,38	(6.607.321,20)	-	8.355.609,71
<b>TOTAL</b>	<b>26.021.688,53</b>	<b>9.866.852,68</b>	<b>(20.687.386,38)</b>	<b>-</b>	<b>15.201.154,83</b>

Amortização	2021 (R\$)	Adições	Baixas	Transferências	2022 (R\$)
Marcas E Patentes	-	-	-	-	-
Software	13.912,55	2.178,85	-	-	16.091,40
Atletas Formados	411.216,80	158.036,36	-	-	569.253,16
Direitos Econômicos	13.108.550,34	8.891.028,20	(13.415.524,37)	-	8.584.054,17
<b>TOTAL</b>	<b>13.533.679,69</b>	<b>9.051.243,41</b>	<b>(13.415.524,37)</b>	<b>-</b>	<b>9.169.398,73</b>

Saldo Contábil	2021			2022		
	Custo	Amortização Acumulada	Saldo Contábil Líquido	Custo	Amortização Acumulada	Saldo Contábil Líquido
Marcas E Patentes	6.177,05	-	6.177,05	18.857,60	-	18.857,60
Software	16.782,16	(13.912,55)	2.869,61	16.782,16	(16.091,40)	690,76
Atletas Formados	607.935,62	(411.216,80)	196.718,82	581.761,08	(569.253,16)	12.507,92
Direitos Econômicos	25.390.793,70	(13.108.550,34)	12.282.243,36	14.583.753,99	(8.584.054,17)	5.999.699,82
Atletas em Formação (a)	6.749.869,53	-	6.749.869,53	8.355.609,71	-	8.355.609,71
<b>TOTAL</b>	<b>32.771.558,06</b>	<b>(13.533.679,69)</b>	<b>19.237.878,37</b>	<b>23.556.764,54</b>	<b>(9.169.398,73)</b>	<b>14.387.365,81</b>

A amortização dos direitos econômicos é registrada conforme a vigência dos contratos, bem como a baixa de atletas em formação é reconhecida quando não há mais possibilidade de expectativa de rentabilidade futura.

(a) O saldo dos atletas em formação apresenta a seguinte composição, por categoria:

### (a) Intangível - Atletas em Formação (Por categoria)

Saldo por Categoria	2022	2021
SUB-14	1.482.653,51	709.257,66
SUB-15	1.402.134,53	1.395.567,45
SUB-17	2.442.806,65	2.150.654,24
SUB-20	3.028.015,04	2.494.390,18
<b>TOTAL</b>	<b>8.355.609,72</b>	<b>6.749.869,53</b>



Os Direitos Econômicos sobre negociações com atletas vinculados à entidade estão divulgados, por categoria, no quadro a seguir:

### Intangível (% Direitos Econômicos)

Percentual	Categoria		2022
	Base	Profissional	TOTAL
até 30%	1	7	8
31% a 50%	2	6	8
51% a 80%	17	8	25
81% a 99%	1	-	1
100%	105	5	110
<b>TOTAL</b>	<b>126</b>	<b>26</b>	<b>152</b>

#### 14. Fornecedores

Este grupo representa o saldo de obrigações com fornecedores de mercadorias, materiais ou serviços, os quais a negociação de pagamento ultrapassou o exercício social.

#### 15. Empréstimos e Financiamentos

	2022 (R\$)	2021 (R\$)
Conta Garantida ag: 682 cc: 38854-8	149.418,84	123.146,16
Conta Garantida ag: 682 cc: 38851-3	640,35	107
Conta Garantida cc: 607005-3	235.558,95	200.001,21
Conta Garantida Daycoval cc: 72147	-	257,34
Empréstimo Capital de Giro - Bradesco	386.000,72	867.500,00
Empréstimo Banco Daycoval	-	1.800.000,00
Empréstimos de Terceiros (a)	13.426.113,77	11.086.969,09
Empréstimo Valer Fundo de Invest (b)	-	8.200.270,45
Banco Santander	400.000,00	-
Empréstimo Sicredi	1.125.000,00	-
Empréstimo BMG	129.703,07	-
<b>TOTAL</b>	<b>15.852.435,70</b>	<b>22.278.251,25</b>
<b>Circulante</b>	<b>2.426.321,93</b>	<b>11.191.282,16</b>
<b>Não Circulante</b>	<b>13.426.113,77</b>	<b>11.112.292,29</b>

O saldo de empréstimos e financiamentos corresponde ao valor dos recursos captados, acrescidos dos juros e encargos proporcionais ao período incorrido, quando aplicável, deduzidos das parcelas amortizadas. Os empréstimos e financiamentos são classificados como passivo circulante e não circulante.

(a) Na rubrica de empréstimos de terceiros, temos operações de mútuos com terceiros, as quais apresentam um prazo médio entre 1,5% e 3,0% a.m. e prazos de pagamentos variando entre 6 a 12 parcelas.



- (b) Na rubrica refere-se à operação de quitação de créditos com a Empresa Valer Fundo de Investimento que ocorreu no ano de 2022, sendo utilizadas operações no que diz respeito a venda de atletas para a finalização desse crédito junto a instituição.

#### 16. Direitos de Imagem a Pagar

O direito de imagem é um direito personalíssimo e negociado diretamente entre o jogador (ou a empresa que o detém) com a entidade desportiva (clube de futebol), por meio de valores e regras livremente estipulados entre as partes. Ao final do exercício restou saldo para quitação em 2022.

#### 17. Obrigações Trabalhistas e Previdenciárias

Refere-se ao grupo de obrigações com pessoal e encargos tributários em geral. Segue detalhamento:

	2022 (R\$)	2021 (R\$)
<b>Obrigações Trabalhistas</b>	<b>5.326.081,25</b>	<b>2.124.953,20</b>
Salários e Ordenados A Pagar	3.123.186,22	1.168.155,87
Pensão alimentícia a repassar	18.676,22	-
Rescisão de Contrato de Trabalho	1.959.557,50	956.797,33
Ajuda de custo a pagar (bolsa atletas base)	53.000,00	-
13º Salário a Pagar	86.037,94	-
Férias a Pagar	85.623,37	-
<b>Encargos Sociais</b>	<b>12.680.760,75</b>	<b>981.843,48</b>
INSS a recolher	396.760,19	318.279,43
FGTS a recolher	1.524.441,16	395.221,09
IRRF s/ Trabalho Assalariado a Recolher	10.424.768,39	-
FGTS Rescisório a recolher	334.791,01	58.254,85
Pis s/ folha a Recolher(*)	-	210.088,11
<b>Provisões</b>	<b>911.877,84</b>	<b>675.097,18</b>
Provisão de férias	808.062,12	564.392,19
Provisão INSS sobre férias	37.373,82	36.901,66
Provisão FGTS sobre férias	66.441,90	65.602,96
Provisão PIS sobre férias	-	8.200,37
<b>TOTAL</b>	<b>18.918.719,84</b>	<b>3.781.893,86</b>

(\*) A conta de PIS a recolher sobre folha de pagamento foi reclassificada do grupo de "Obrigações Tributárias" para "Obrigações trabalhistas e previdenciárias" para melhor classificação de sua natureza.





### 18. Obrigações Tributárias

Estão classificados neste grupo os impostos e contribuições a recolher que ao final do exercício mantinham saldo.

	2022 (R\$)	2021 (R\$)
INSS Retido a Recolher	34.350,02	34.350,02
IRRF Retido a Recolher	250.045,37	79.667,10
ISS Retido a Recolher	121.319,87	63.807,51
PIS/COFINS/CSL a Recolher	191.009,73	73.836,06
<b>TOTAL</b>	<b>596.724,99</b>	<b>251.660,69</b>

### 19. Parcelamentos Tributários

São negociações tributárias de débitos parcelados, conforme detalhamento abaixo:

	2022 (R\$)	2021 (R\$)
Previdenciários	1.595.237,28	2.016.653,37
Outros parcelamentos federais (a) (b)	15.508.533,91	19.330.176,33
Juros a apropriar	-	-
<b>TOTAL</b>	<b>17.103.771,19</b>	<b>21.346.829,70</b>
<b>Circulante</b>	<b>3.514.731,58</b>	<b>3.588.155,58</b>
<b>Não Circulante</b>	<b>13.589.039,61</b>	<b>17.758.674,12</b>

- (a) Nessa rubrica estão compostos os parcelamentos do PROFUT, tanto previdenciários e não previdenciários. Em 2020 houve uma consolidação do parcelamento PROFUT Receita Federal do Brasil.
- (b) Está composto em outros parcelamentos uma dívida de IRRF s/salários que no exercício posterior entrou em regime especial de parcelamento, e pela essência contábil essa dívida já se caracteriza como parcelamento, conforme a norma contábil 24 – Eventos Subsequentes "A entidade deve ajustar os valores reconhecidos em suas demonstrações contábeis para que reflitam os eventos subsequentes que evidenciem condições que já existiam na data final do período contábil a que se referem as demonstrações contábeis."

### 20. Receita Operacional Líquida

Conforme determinação da Norma Contábil (ITG 2003) o reconhecimento das receitas se dá de forma segregada, demonstrando por tipo de ingresso, conforme abaixo:



**Receita Operacional Líquida**

RECEITAS	Futebol Profissional	Adm, Clube Social e	2022 (R\$)	Futebol Profissional	Adm, Clube Social e	2021 (R\$)
Direitos de Transmissão e Premiações	72.694.458,79	80.000,00	72.774.458,79	90.492.847,51	7.250,00	90.500.097,51
Direitos de Transmissão	55.447.381,63	-	55.447.381,63	83.704.051,64	-	83.704.051,64
Premiações	17.247.077,16	80.000,00	17.327.077,16	6.788.795,87	7.250,00	6.796.045,87
<b>Bilheteria</b>	<b>15.647.077,68</b>	<b>7.143,55</b>	<b>15.654.221,23</b>	<b>3.101.367,27</b>	<b>285,00</b>	<b>3.101.652,27</b>
Bilheteria – jogos	12.175.035,01	-	12.175.035,01	2.317.687,00	285,00	2.317.972,00
Estacionamento, bares, camarotes	3.472.042,67	7.143,55	3.479.186,22	783.680,27	-	783.680,27
<b>Patrocínio/Marketing</b>	<b>19.536.050,14</b>	<b>3.486.273,54</b>	<b>23.022.323,68</b>	<b>12.936.883,13</b>	<b>2.768.881,39</b>	<b>15.705.764,52</b>
Patrocínio	13.908.559,00	256.749,35	14.165.308,35	9.919.457,52	109.302,25	10.028.759,77
Royalties e Licenciamento (a)	-	3.229.524,19	3.229.524,19	-	2.659.579,14	2.659.579,14
Outras receitas com publicidade (b)	5.627.491,14	-	5.627.491,14	3.017.425,61	-	3.017.425,61
<b>Programa de Sócio Torcedor</b>	<b>19.727.191,34</b>	<b>-</b>	<b>19.727.191,34</b>	<b>13.072.936,97</b>	<b>-</b>	<b>13.072.936,97</b>
<b>Negociação de atletas</b>	<b>32.451.221,76</b>	<b>-</b>	<b>32.451.221,76</b>	<b>30.267.535,36</b>	<b>-</b>	<b>30.267.535,36</b>
<b>Receitas Patrimoniais / Sociais</b>	<b>-</b>	<b>515.089,39</b>	<b>515.089,39</b>	<b>-</b>	<b>244.410,46</b>	<b>244.410,46</b>
Escolinha/Fábrica de craques	-	436.485,00	436.485,00	-	192.856,60	192.856,60
Aluguéis da quadra e campo	-	28.554,00	28.554,00	-	2.060,00	2.060,00
Outras receitas patrimoniais	-	50.050,39	50.050,39	-	49.493,86	49.493,86
<b>Demais Receitas</b>	<b>3.575.489,02</b>	<b>5.497.693,58</b>	<b>9.073.182,60</b>	<b>3.378.388,84</b>	<b>3.016.949,18</b>	<b>6.395.338,02</b>
Timemania	1.981.592,05	-	1.981.592,05	1.729.492,20	-	1.729.492,20
Convênio Enel	23.829,96	-	23.829,96	25.687,39	-	25.687,39
Recuperação de créditos tributários	-	4.632.308,49	4.632.308,49	-	2.428.457,57	2.428.457,57
Outras receitas	1.570.067,01	863.385,09	2.433.452,10	1.623.209,25	346.937,97	1.970.147,22
Receitas com Eventos	-	2.000,00	2.000,00	-	241.553,64	241.553,64
<b>RECEITA BRUTA</b>	<b>163.631.488,73</b>	<b>9.586.200,06</b>	<b>173.217.688,79</b>	<b>153.249.959,08</b>	<b>6.037.776,03</b>	<b>159.287.735,11</b>
<b>(-)Deduções</b>	<b>(3.987.894,88)</b>	<b>(34.895,13)</b>	<b>(4.022.790,01)</b>	<b>(3.620.946,48)</b>	<b>(29.116,44)</b>	<b>(3.650.062,92)</b>
<b>(-)Impostos</b>	<b>(2.689.495,97)</b>	<b>-</b>	<b>(2.689.495,97)</b>	<b>(2.991.672,86)</b>	<b>-</b>	<b>(2.991.672,86)</b>
INSS sobre direitos de transmissão	(742.353,87)	(4.000,00)	(746.353,87)	(388.689,79)	-	(388.689,79)
INSS sobre premiações	(186.559,17)	(2.750,00)	(189.309,17)	(54.965,00)	(5.297,50)	(60.262,50)
INSS sobre patrocínios	-	(28.145,13)	(28.145,13)	(24,53)	(22.136,66)	(22.161,19)
INSS sobre royalties	(280.325,87)	-	(280.325,87)	(149.106,80)	(1.682,28)	(150.789,08)
INSS sobre Outras receitas com publicidade	(89.160,00)	-	(89.160,00)	(36.487,50)	-	(36.487,50)
ISS sobre receitas	(3.431.849,85)	-	(3.431.849,85)	(4.040.562,97)	-	(4.040.562,97)
<b>(-)Direito de arena</b>	<b>(2.689.495,98)</b>	<b>-</b>	<b>(2.689.495,98)</b>	<b>(3.654.023,18)</b>	<b>-</b>	<b>(3.654.023,18)</b>
Direito de arena sobre direitos de transmissão	(742.353,87)	-	(742.353,87)	(386.539,79)	-	(386.539,79)
Direito de arena Premiações	(11.170,58)	-	(11.170,58)	(1.158.940,00)	-	(1.158.940,00)
<b>(-)Outras deduções (a)</b>	<b>(11.170,58)</b>	<b>-</b>	<b>(11.170,58)</b>	<b>(1.158.940,00)</b>	<b>-</b>	<b>(1.158.940,00)</b>
Rateio logística de Outras receitas com publicidade	(11.170,58)	-	(11.170,58)	-	-	-
Devoluções	(7.430.915,31)	(34.895,13)	(7.465.810,44)	(8.820.449,45)	(29.116,44)	(8.849.565,89)
<b>(-) DEDUÇÕES</b>	<b>(7.430.915,31)</b>	<b>(34.895,13)</b>	<b>(7.465.810,44)</b>	<b>(8.820.449,45)</b>	<b>(29.116,44)</b>	<b>(8.849.565,89)</b>
<b>RECEITA LÍQUIDA</b>	<b>156.200.573,42</b>	<b>9.551.304,93</b>	<b>165.751.878,35</b>	<b>144.429.509,63</b>	<b>6.008.659,59</b>	<b>150.438.169,22</b>

(a) As receitas de royalties são vinculadas a participações de empresas credenciadas sobre a venda de produtos licenciados da marca Vozão. Segue abaixo um quadro demonstrativo das vendas de lojas credenciadas e os ganhos com royalties no ano de 2022:

Categoria	2022		2021	
	Faturamento	Royalties	Faturamento	Royalties
Lojas/E-commerce	16.192.676,63	1.308.900,92	14.327.684,63	1.777.815,20
Fabricas	4.479.086,49	1.066.943,98	4.660.013,34	881.763,97
<b>Total</b>	<b>20.671.763,12</b>	<b>2.375.844,90</b>	<b>18.987.697,97</b>	<b>2.659.579,17</b>

(b) Outras receitas com publicidades e propagandas: Refere-se à receita auferida com as placas publicitárias estáticas nas partidas do campeonato brasileiro Série A, conforme contrato firmado com CBF.



## 21. Custos e despesas operacionais

### Custo e Despesas Operacionais

DESPESAS	Futebol Profissional	Adm, Clube Social e esportes amadores	2022 (R\$)	Futebol Profissional	Adm, Clube Social e esportes amadores	2021 (R\$)
Pessoal e Encargos	67.975.565,32	7.485.924,77	75.461.490,09	62.684.861,96	5.782.117,28	68.466.979,24
Gerais e Administrativas	34.186.459,49	8.527.251,52	42.713.711,01	37.657.694,32	6.271.906,49	43.929.600,81
Materiais e Manutenção	3.383.119,11	2.686.064,25	6.069.183,36	4.734.378,70	1.763.122,65	6.497.501,35
Serviços de Terceiros	8.317.715,55	3.550.321,30	11.868.036,85	13.431.180,95	3.587.234,99	17.018.415,94
Gerais	3.786.202,76	2.290.865,97	6.077.068,73	1.939.883,06	921.548,85	2.861.431,91
Custos gerais com negociação de atletas	18.699.422,07	-	18.699.422,07	17.552.251,61	-	17.552.251,61
Depreciação e Amortizações	9.049.064,56	7.533.933,52	16.582.998,08	9.017.706,00	7.884.022,33	16.901.728,33
Depreciação	-	898.258,93	898.258,93	-	743.815,24	743.815,24
Amortizações	-	2.178,85	2.178,85	-	2.071,80	2.071,80
Amortizações - Direitos Econômicos	8.891.028,20	-	8.891.028,20	8.951.380,63	-	8.951.380,63
Amortizações - Atletas formados	158.036,36	-	158.036,36	66.325,37	-	66.325,37
Baixa atletas da Base	-	6.633.495,74	6.633.495,74	-	7.138.135,29	7.138.135,29
Jogos e Competições	(a) 20.650.083,17	374.345,78	21.024.428,95	9.534.779,70	214.333,77	9.749.113,47
Despesas programa de Sócio Torcedor	2.599.573,27	-	2.599.573,27	3.111.171,30	-	3.111.171,30
Despesas com Tributos	-	428.650,91	428.650,91	-	419.261,59	419.261,59
Outros Resultados Operacionais	-	58.452,63	58.452,63	-	116.817,20	116.817,20
<b>CUSTOS E DESPESAS OPERACIONAIS</b>	<b>134.460.745,81</b>	<b>24.408.559,13</b>	<b>158.869.304,94</b>	<b>122.006.213,28</b>	<b>20.688.458,66</b>	<b>142.694.671,94</b>

(a) Uma das contas que compõem a rubrica em destaque são das despesas gerais com viagens, no caso de gastos com viagens fora dos seus domínios.

## 22. Receitas e Despesas financeiras

A principal fonte de receitas financeiras são os rendimentos sobre as aplicações financeiras e descontos obtidos. Em relação as despesas financeiras, estas são oriundas dos juros sobre empréstimos, pagamentos em atraso, parcelamentos e despesas bancárias em geral.

	2022 (R\$)	2021 (R\$)
<b>Resultado Financeiro</b>	<b>13.046.520,93</b>	<b>7.416.008,29</b>
<b>Receitas Financeiras</b>	<b>274.317,68</b>	<b>433.838,38</b>
Correções Monetárias	24.247,02	6.270,46
Descontos Obtidos	52.020,29	23.344,37
Juros Ativos	96.641,91	130.036,07
Rendimento de Aplicações Financeiras	3.885,08	25.559,48
Variação Cambial Ativas	97.523,38	248.628,00
<b>Despesas Financeiras</b>	<b>13.320.838,61</b>	<b>7.849.846,67</b>
Descontos Concedidos	144,84	4.551,53
Despesas Bancárias	391.303,18	392.007,52
Despesas com Câmbio Financeiro	1.312.003,05	1.135.561,56
Juros	10.565.016,79	5.918.660,03
Multas	379.284,66	221.111,45
Multas em Jogos	115.575,80	78.025,00
Taxa de Administração do Cartão	129.661,87	41.885,98





**CEARÁ  
SPORTING  
CLUB**

**CEARÁ SPORTING CLUB**

Notas explicativas da Administração às demonstrações contábeis

**Em 31 de dezembro de 2022 e 2021**

**(Em Reais)**

---

Variação Cambial Passiva	427.848,42	58.043,60
--------------------------	------------	-----------

---

**23. Eventos Subsequentes**

Em 09 de Fevereiro de 2023 o Presidente Robinson de Castro e Silva renunciou ao cargo assumindo interinamente o Vice-Presidente Carlos Henrique Nogueira de Moraes.

**24. Fatos Relevantes**

- (a) Em virtude de o clube não ter atingido a classificação entre os 16 primeiros da Série A de 2022, ficando na 17ª posição, deixou de receber, pelo menos, a cota mínima da premiação no valor de R\$ 15.400.000,00 (quinze milhões e quatrocentos mil de reais). Em decorrência da não efetivação da receita de premiação inicialmente prevista, a qual contribuiria na situação do equilíbrio econômico-financeiro, o clube apresentou déficit no ano de 2022.
- (b) O Clube compõe a LFF (Liga Futebol Forte) e assinou acordo de investimentos com a gestora brasileira Life Capital Partners e com a norte-americana Serengeti Asset Management, que irão adquirir 20% dos direitos de transmissão da LFF podendo o negócio alcançar 4,85 BI. A participação do clube no negócio impactará significativamente, economicamente e financeiramente, e possibilitará, caso deseje, a quitação de todos os passivos assim como relevante investimento em infraestrutura e no futebol.

Fortaleza, 31 de dezembro de 2022

---

**Robinson Passos de Castro e Silva**  
CPF 241.338.923-72  
**Presidente**

---

**Lisarb dos Santos Rego Monteiro**  
CRC CE-026759/O-5  
**Contador**